





Anexo No 1
MUNICIPIO DE BUCARAMANGA - ADMINISTRACIÓN CENTRAL
BALANCE GENERAL A 31 DE MARZO DE 2012
 Cifras en miles de pesos

	2012 - 03	2011 - 03	2012 - 03	2011 - 03
	Período Actual	Período Anterior	Período Actual	Período Anterior
1 ACTIVO			2 PASIVO	
Activo Corriente	436.405.057	499.008.328	Pasivo Corriente	84.278.975
11 Efectivo	182.901.343	194.204.984	Operaciones de Crédito Público	45.690.859
12 Inversiones e Instrumentos Derivados	20.960.509	18.647.282	Cuentas Por Pagar	7.969.915
13 Rentas Por Cobrar	94.333.673	82.714.468	Obligaciones Laborales	1.722.947
14 Deudores	138.209.532	203.441.594	Pasivos Estimados	1.415.832
			Otros Pasivos	27.479.422
Activo No Corriente	1.464.695.984	874.605.778	Pasivo No Corriente	104.565.793
12 Inversiones e Instrumentos Derivados	478.322.994	141.247.421	Operaciones de Crédito Público	-
			Pasivos Estimados	104.565.793
16 Propiedades, Planta y Equipo	198.214.394	115.560.748	3 PATRIMONIO	1.712.256.273
17 Bienes de Beneficio y Uso Público e his	144.650.031	151.030.831	Hacienda Publica	1.658.796.287
19 Otros Activos	643.508.565	466.766.778	Remanente	53.459.986
Total Activo	1.901.101.041	1.373.614.106	Total Pasivo + patrimonio	1.901.101.041
8 Cuentas de Orden Deudoras	-	-	9 Cuentas de Orden Acreedoras	-
81 Derechos Contingentes	65.102.339	65.102.339	Cuentas de Orden Acreedoras	35.519.986
83 Deudoras de Control	9.127.477	9.127.477	Responsabilidades Contingentes	4.731.411
89 Deudoras por Contra	-	74.229.816	Acreedoras por Contra	40.251.397

Firma 
 Nombre **LUIS FRANCISCO BOHORQUEZ PEDRAZA**


 SECRETARIA DE HACIENDA
 MARTHA ROSA AMIRA VEGA BLANCO


 PROFESIONAL ESPECIALIZADO
 MAUREN BAUTISTA CUEVAS
 P. 84060-1



Anexo No 2
MUNICIPIO DE BUCARAMANGA - ADMINISTRACIÓN CENTRAL
BALANCE GENERAL A 31 DE MARZO DE 2012
 Cifras en miles de pesos


	2012 - 03		2011 - 03		Pasivo y Patrimonio	2011 - 03	
	Periodo Actual	Periodo Anterior	Periodo Actual	Periodo Anterior			
1 Activos							
Activo Corriente					Pasivo Corriente		
11 Efectivo	436.405.057	499.008.328	182.901.343	194.204.984	22 Operaciones de Crédito Público	84.278.975	45.707.073
1105 Caja	81.559	20.691	182.819.784	194.184.293	2208 Operaciones de Crédito Público Internas de largo plazo	45.690.859	5.502.190
1110 Depósitos en Instituciones Financieras	20.960.509	18.647.282	20.960.509	18.647.282	24 Cuentas Por Pagar	7.969.915	15.395.431
12 Inversiones e Instrumentos Derivados	94.333.673	82.714.468	94.333.673	82.714.468	2401 Adquisición De Bienes Y Servicios Nacionales	2.167.897	-
1201 Inversiones Administración de liquidez en títulos de Deuda	48.820.784	44.137.871	48.820.784	44.137.871	2403 Transferencias por Pagar	60.000	289.999
13 Rentas Por Cobrar	45.512.889	38.576.597	45.512.889	38.576.597	2425 Acreedores	3.476.895	11.494.692
1305 Vigencia Actual	138.209.532	203.441.594	138.209.532	203.441.594	2436 Retención en la Fuente e Impuesto de Timbre	2.016.118	756.460
1310 Vigencias Anteriores	53.320.210	45.230.830	53.320.210	45.230.830	2455 Depósitos Recibidos en Garantía	-	2.854.280
14 Deudores	2.273.503	43.191.701	2.273.503	43.191.701	2460 Créditos Judiciales	1.722.947	1.224.311
1401 Ingresos no tributarios	48.570.555	82.868.423	48.570.555	82.868.423	25 Obligaciones Laborales	555.051	56.415
1413 Transferencias por Cobrar	19.281.611	18.438.756	19.281.611	18.438.756	2505 Salarios y Prestaciones Sociales	1.167.896	1.167.896
1420 Recursos Entregados en Administración	1.300.673	1.300.673	1.300.673	1.300.673	2510 Cuotas partes de pensiones	1.415.832	1.336.934
1425 Depositos Entregados en Garantía	13.462.980	12.411.211	13.462.980	12.411.211	27 Pasivos Estimados	1.353.623	1.334.086
1470 Otros Deudores					2710 Provision para Contingencias	354	354
					2715 Provision Prestaciones Sociales	-	-
					2720 Provision Para Pensiones	61.855	2.494
					2790 Provisiones Diversas	27.479.422	22.248.207
					29 Otros Pasivos	19.314.736	18.670.457
Activo No Corriente					2905 Recaudos a Favor de Terceros	8.164.686	3.577.750
12 Inversiones e Instrumentos Derivados	1.464.695.984.00	874.605.778.00	1.464.695.984.00	874.605.778.00	2910 Ingresos Recibidos por Anticipado	104.565.793	63.250.125
1207 Inversiones Patrimoniales en Entidades no Controladas	468.226.357	129.762.861	468.226.357	129.762.861	2208 Operaciones de Crédito Público Internas de largo plazo	188.844.768	108.957.198
1208 Inversiones Patrimoniales en Entidades Controladas	300	301	300	301	2720 Provision para Pensiones	-	-
1280 Provision Para Protección De Inversiones	198.214.394	115.560.748	198.214.394	115.560.748	Total Pasivo	1.712.256.273	1.264.656.908
16 Propiedades, Planta y Equipo	83.681.701	83.104.306	83.681.701	83.104.306	3 Patrimonio	1.712.256.273	1.264.656.908
1605 Terrenos	86.692.077	6.217.190	86.692.077	6.217.190	31 Hacienda Publica	762.763.168	767.369.682
1615 Construcciones en Curso	429.046	392.267	429.046	392.267	3105 Capital Fiscal	506.463.819	346.261.614
1635 Bienes Muebles en Bodega	41.621.569	41.610.809	41.621.569	41.610.809	3115 Superávit por Valorización	390.222.868	60.871.020
1640 Edificaciones	14.388.159	11.325.525	14.388.159	11.325.525	3117 Superávit por el Método De Participación	11.488	11.487
1650 Redes Líneas y Cables	5.141.688	3.341.870	5.141.688	3.341.870	3128 Provisiones, Agotamiento, Dep. y Amort.	665.056	54.372.771
1655 Maquinaria y Equipo	2.758.338	2.818.622	2.758.338	2.818.622			
1660 Equipo Médico y Científico	5.887.500	5.585.729	5.887.500	5.585.729			
1665 Muebles, Enseres y Equipos De Oficina	10.175.930	10.505.290	10.175.930	10.505.290			
1670 Equipo de Comunicación y Computación	4.421.883	4.324.788	4.421.883	4.324.788			
1675 Equipo de Transporte, Tracción Y Elevación	115.295	124.804	115.295	124.804			
1680 Equipo de Comedor, Cocina, Despensa y Hostería	19.107.361	18.277.414	19.107.361	18.277.414			
1685 Depreciación Acumulada	37.991.391	35.513.038	37.991.391	35.513.038			
1695 Provision para protección de propiedades	509.620	509.619	509.620	509.619			
17 Bienes de Beneficio y Uso Público e históricos y Culturales	217.105.390	217.062.203	217.105.390	217.062.203			
1705 Bienes de Beneficio y uso Público e Históricos en construcc	2.987.896	-	2.987.896	-			
1710 Bienes de Beneficio y Uso Público en Servicio	75.952.875	66.540.991	75.952.875	66.540.991			
1715 Bienes Históricos y Culturales	643.508.565	466.766.778	643.508.565	466.766.778			
1785 Amortización Acumulada de Bienes de Beneficio y Uso Público	129.419.056	112.877.702	129.419.056	112.877.702			
19 Otros Activos	114.000	114.000	114.000	114.000			
1901 Reserva Financiera Actuarial							
1920 Bienes Entregados a Terceros							




Anexo No 2
MUNICIPIO DE BUCARAMANGA - ADMINISTRACIÓN CENTRAL
BALANCE GENERAL A 31 DE MARZO DE 2012
 Cifras en miles de pesos

	2012 - 03	2011 - 03	Remanente del Ejercicio	2011 - 03
1930 Bienes Recibidos en Dación de Pago	303	926		
1960 Bienes de Arte y Cultura	7.246.987	7.248.137		
1970 Intangibles	420.924	420.923		
1975 Amortización Acumulada de Intangibles	156.524	156.524		
1999 Valorizaciones	506.463.819	346.261.614		
Total Activo	1.901.101.041	1.373.614.106	Pasivo + Patrimonio	1.373.614.106

	2012 - 03	2011 - 03		2011 - 03
8 Cuentas de Orden Deudoras			9 Cuentas de Orden Acreedoras	
81 Derechos Contingentes	65.102.339	65.102.339	91 Responsabilidades Contingentes	35.528.040
8120 Litigios y Demandas	43.367.088	43.367.088	9120 Litigios y Demandas	25.716.968
8190 Otros Derechos Contingentes	21.735.251	21.735.251	9121 Obligaciones Potenciales	9.811.072
83 Deudoras de Control	9.127.477	9.127.477	9190 Otras Responsabilidades Contingentes	-
8 8315 Activos Depreciados, Agotados o Amortizados	8.661.134	8.661.134	93 Responsabilidades Contingentes	4.731.411
8361 Responsabilidades	299.005	299.005	9390 Litigios y Demandas	4.731.411
8390 Otras Cuentas Deudoras de Control	167.338	167.338		
89 Deudoras por Contra	74.229.816	74.229.816	99 Acreedoras por Contra	40.251.397
8905 Derechos Contingentes por Contra	65.102.339	65.102.339	9905 Responsabilidades Contingentes por Contra	35.519.986
8915 Deudoras de Control por Contra	9.127.477	9.127.477	9915 Responsabilidades Contingentes por Contra	4.731.411

Firma 
 Nombre LUIS FRANCISCO BOHORQUEZ PEDRAZA


 SECRETARIA DE HACIENDA
 MARTHA ROSA AMIRA VEGA BLANCO



 PROFESIONAL ESPECIALIZADO
 MAUREN BAUTISTA-CUEVAS
 T.P. 840661




Anexo No 3
MUNICIPIO DE BUCARAMANGA - ADMINISTRACIÓN CENTRAL
ESTADO DE ACTIVIDAD FINANCIERA, ECONOMICA Y SOCIAL A 31 DE MARZO DE 2.012
Cifras en miles de pesos

	2012 - 03 Período Actual	2011 - 03 Período Anterior
INGRESOS OPERACIONALES		
41 Ingresos Fiscales	152.773.527	132.736.672
44 Transferencias	66.683.224	114.114.965
47 Operaciones Interinstitucionales	232	2.401
	<u>219.456.983</u>	<u>246.854.038</u>
GASTOS OPERACIONALES		
51 Gastos de Administración	77.730.044	11.802.172
52 Gastos de Operación	1.255.632	2.322.923
53 Provisiones, Depreciaciones y Amortizaciones	-	303.076
54 Gastos Transferencias	16.517.909	41.391.284
55 Gasto Público Social	57.515.967	50.362.151
	<u>153.019.552</u>	<u>106.181.606</u>
EXCEDENTE O DEFICIT OPERACIONAL		
	66.437.431	140.672.432
EXCEDENTE (DEFICIT) DEL EJERCICIO		
48 Otros Ingresos	14.959.819	5.891.169
58 Otros Gastos	27.937.264	2.047.725
	<u>12.977.445</u>	<u>3.843.444</u>
	53.459.986	144.515.876

Firma
Nombre


ALCALDE DE BUCARAMANGA
LUIS FRANCISCO BOHORQUEZ PEDRAZA


SECRETARIA DE HACIENDA
MARTHA ROSA AMIRA VEGA BLANCO


PROFESIONAL ESPECIALIZADO
MAUREN BAUTISTA CUEVAS
T.P. 84060-T



Anexo No 4
MUNICIPIO DE BUCARAMANGA - ADMINISTRACIÓN CENTRAL
ESTADO DE ACTIVIDAD FINANCIERA, ECONOMICA Y SOCIAL A 31 DE MARZO DE 2.012
 Cifras en miles de pesos

	2012 - 03	2011 - 03
	Periodo Actual	Periodo Anterior
41 Ingresos Fiscales	152.773.527	132.736.672
4105 Tributarios	151.441.560	134.656.197
4110 No Tributarios	7.247.335	3.318.919
4195 Devoluciones y Descuentos	- 5.915.368	- 5.238.444
44 Transferencias	66.683.224	114.114.965
4408 Sistema General de Participaciones	58.805.104	103.897.579
4428 Otras Transferencias	7.878.120	10.217.386
47 Operaciones Interinstitucionales	232	2.401
4705 Fondos Recibidos	232	2.401
INGRESOS OPERACIONALES	219.456.983	246.854.038
51 Gastos de Administracion	77.730.044	11.802.172
5101 Sueldos y Salarios	3.717.088	4.237.595
5102 Contribuciones Imputadas	67.495.704	1.985.770
5103 Contribuciones Efectivas	1.597.518	1.547.417
5104 Aportes sobre la Nómina	811.040	812.709
5111 Generales	4.108.694	3.218.681
5120 Impuestos, Contribuciones y Tasas	-	-
52 Gastos de Operación	1.255.632	2.322.923
5202 Sueldos y Salarios	39.114	382.235
5211 Generales	1.216.518	1.940.688
53 Provisiones, Depreciaciones y Amortizaciones	-	303.076
5302 Provisiones, Depreciaciones y Amortizaciones	-	303.076
5314 Provisión por Contingencias	-	-
54 Gastos Transferencias	16.517.909	41.391.284
5401 Transferencias al Sector Privado	-	-
5423 Otras Transferencias	16.517.909	41.391.284
55 Gasto Público Social	57.515.967	50.362.151
5501 Educación	27.167.170	24.786.196
5502 Salud	23.662.238	13.595.410
5504 Vivienda	-	125.410
5505 Recreación y Deporte	-	3.290.233
5507 Desarrollo Comunitario y Bienestar Social	6.686.559	8.448.543
5508 Medio Ambiente	-	116.359
GASTOS OPERACIONALES	153.019.552	106.181.606
EXCEDENTE O DEFICIT OPERACIONAL	66.437.431	140.672.432
48 Otros Ingresos	14.959.819	5.891.169
4805 Financieros	1.250.202	1.108.997
4807 Utilidad por el Método de Participación Patrimonial	1.751.065	4.716.359
4808 Otros Ingresos Ordinarios	9.390	9.217
4810 Extraordinarios	1.982.833	-
4815 Ajuste de Ejercicios Anteriores	9.966.329	56.596
58 Otros Gastos	27.937.264	2.047.725
5801 Intereses	1.131.182	485.786
5802 Comisiones	250.657	233.657
5805 Financieros	-	-
5806 Pérdida por el Método de Participación Patrimonial	2.570.870	-
5808 Otros Gastos Ordinarios	1.156.327	277.002
5815 Ajuste de Ejercicios Anteriores	22.828.228	1.051.280
Remanente del Ejercicio	53.459.986	144.515.876

Firma **ALCALDE DE BUCARAMANGA**
 Nombre **LUIS FRANCISCO BOHORQUEZ PEDRAZA**

Firma **SECRETARÍA DE HACIENDA**
 Nombre **MARTHA ROSA AMIRA VEGA BLANCO**

Firma **PROFESIONAL ESPECIALIZADO**
MAUREN BAUTISTA CUEVAS
 T.P. 84060-T



Anexo No. 5
MUNICIPIO DE BUCARAMANGA - ADMINISTRACION CENTRAL
ESTADO DE CAMBIOS EN EL PATRIMONIO
A 31 DE MARZO DE 2012
(Cifras en miles de pesos)

Saldo del Patrimonio a 31 de Marzo de 2011 **1.264.656.908**
 Variaciones Patrimoniales Durante el año 2011 **447.599.365**
Saldo del Patrimonio a 31 de Marzo de 2012 **1.712.256.273**

DETALLE DE LAS VARIACIONES PATRIMONIALES **Marzo de 2012** **Marzo de 2011**

INCREMENTOS			
3105	Capital fiscal	767.369.682	(4.606.514)
3117	Superávit Método de Participación	60.871.020	329.351.848
DISMINUCIONES			
3110	Resultados del ejercicio	144.515.876	- 91.055.890
3115	Superavit por Valorización	346.261.614	160.202.205
3128	Provisiones Agotamiento Depreciaciones Amortizaciones	54.372.771,00	53.707.715


PARTIDAS SIN MOVIMIENTO

3120 Superávit por Donación 11.487 11.487 0

Firma **ALCALDE DE BUCARAMANGA**
 Nombre **LUIS FRANCISCO BOHORQUEZ PEDRAZA**

(Firma)
PROFESIONAL ESPECIALIZADO
MAUREN BAUTISTA CUÉVAS
 T.P. 84060-T

(Firma)
SECRETARIA DE HACIENDA
MARTHA ROSA VEGA BLANCO



MUNICIPIO DE
BUCARAMANGA

**EL ALCALDE DE BUCARAMANGA Y EL PROFESIONAL ESPECIALIZADO
COORDINADOR DEL GRUPO DE CONTABILIDAD**

CERTIFICA QUE:

Los Estados Financieros del Municipio de Bucaramanga presentados a la Contaduría General de la Nación correspondientes al Primer Trimestre de la vigencia 2012, fueron preparados bajo la responsabilidad de la Administración y sobre los cuales señalamos que los mismos fueron tomados fielmente de los libros de contabilidad electrónicos.

Así mismo indicamos que dentro de la misma se encuentra consolidada la información de los entes descentralizados como son: **CONCEJO, PERSONERIA, CONTRALORIA, REFUGIO SOCIAL Y COLEGIOS MUNICIPALES.**

Dada en Bucaramanga a los cuatro (04) días del mes de Junio de dos mil doce (2012)

LUIS FRANCISCO BOHORQUEZ PEDRAZA
Alcalde de Bucaramanga

MAUREN BAUTISTA CUEVAS
Coordinador de Contabilidad
TP 84060-T